



Территориальный орган  
Федеральной службы государственной статистики  
по Пермскому краю



ФЕДЕРАЛЬНАЯ СЛУЖБА  
ГОСУДАРСТВЕННОЙ СТАТИСТИКИ

# Научно-исследовательская и инновационная деятельность организаций Пермского края



2021 год



ФЕДЕРАЛЬНАЯ СЛУЖБА  
ГОСУДАРСТВЕННОЙ СТАТИСТИКИ

# Научно- исследовательская и инновационная деятельность организаций Пермского края

Территориальный орган Федеральной  
службы государственной статистики  
по Пермскому краю

2021 год

**01** Научные исследования и разработки

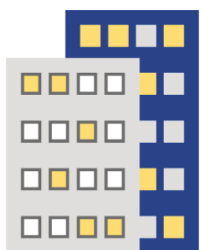
**02** Инновационная деятельность организаций





# ОРГАНИЗАЦИИ, ВЫПОЛНЯВШИЕ НАУЧНЫЕ ИССЛЕДОВАНИЯ И РАЗРАБОТКИ (единиц)

2021 год

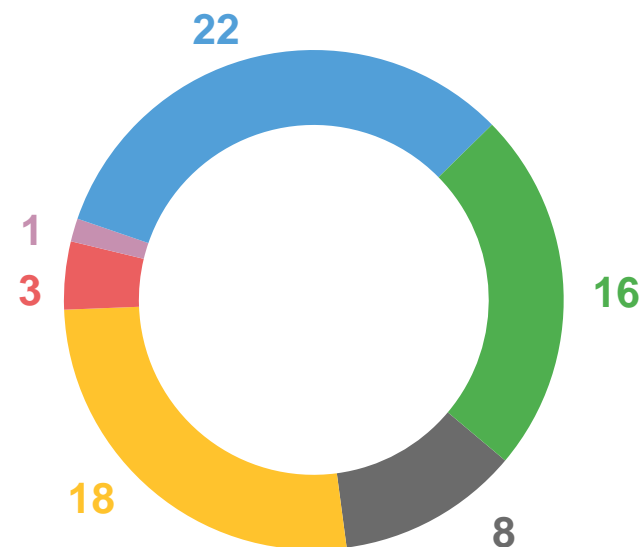


68

Число организаций

Распределение числа организаций по типам

- Научно-исследовательские институты
- Конструкторские, проектно-конструкторские, технологические организации
- Проектные и проектно-исследовательские организации строительства
- Образовательные организации высшего образования
- Промышленные организации
- Прочие





# ПЕРСОНАЛ, ЗАНЯТЫЙ НАУЧНЫМИ ИССЛЕДОВАНИЯМИ И РАЗРАБОТКАМИ (человек)

на конец 2021 года



9 671

Численность работников - всего



167

Численность работников, имеющих степень **доктора наук**



689

Численность работников, имеющих степень **кандидата наук**

## Численность работников по категориям персонала

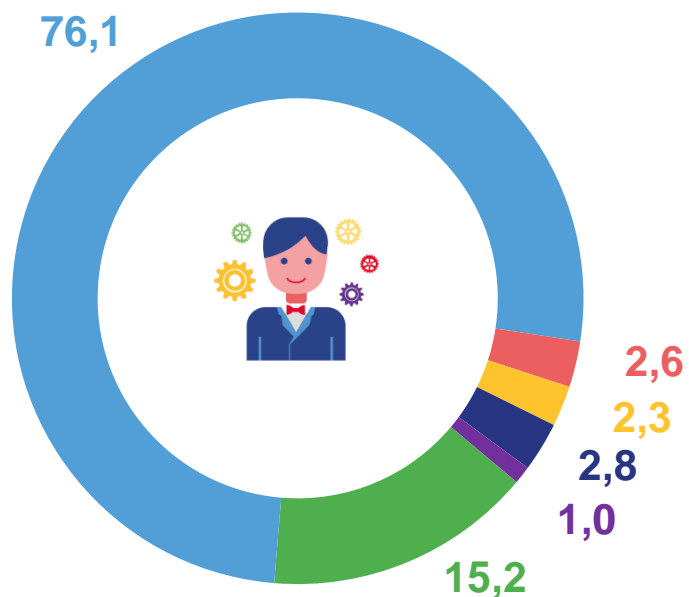




# ЧИСЛЕННОСТЬ ИССЛЕДОВАТЕЛЕЙ ПО ОБЛАСТЯМ НАУКИ И ВОЗРАСТУ (процентов)

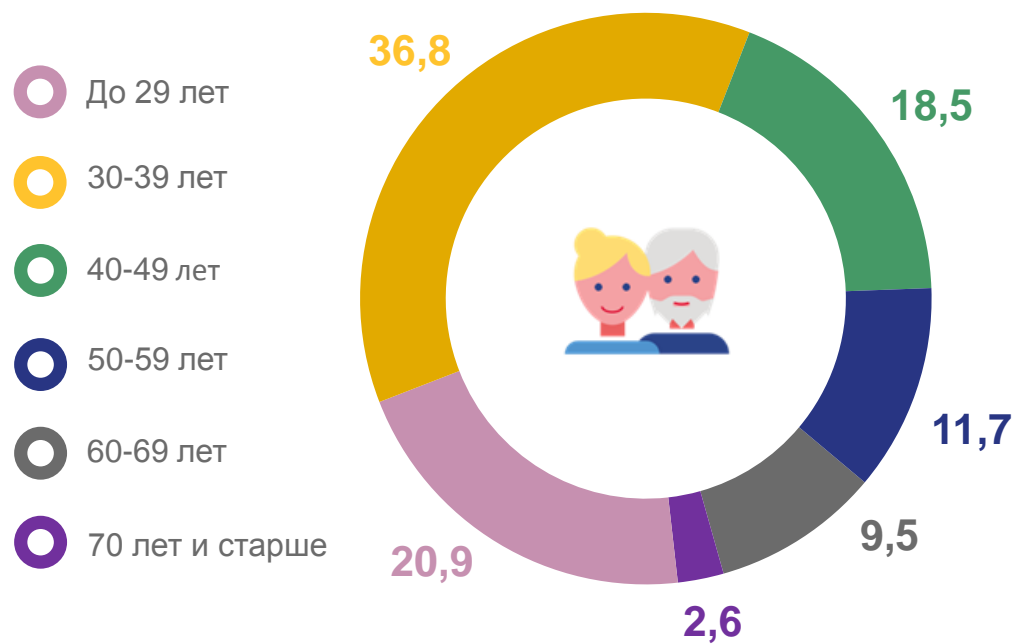
на конец 2021 года

По областям науки



- Технические науки
- Медицинские науки
- Сельскохозяйственные науки
- Общественные науки
- Гуманитарные науки
- Естественные науки

По возрастным группам



- До 29 лет
- 30-39 лет
- 40-49 лет
- 50-59 лет
- 60-69 лет
- 70 лет и старше





# ЗАТРАТЫ НА НАУЧНЫЕ ИССЛЕДОВАНИЯ И РАЗРАБОТКИ

2021 год



**30 521,6** млн рублей

Затраты - всего



**21 689,3** млн рублей

Внутренние затраты

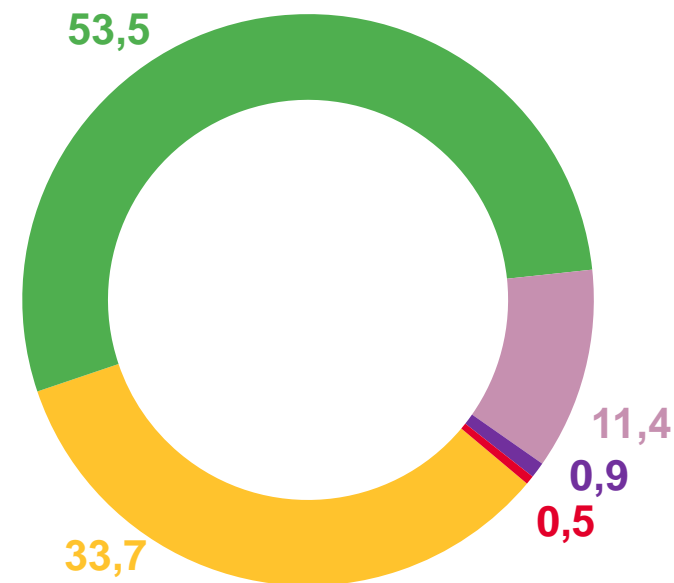


**8 832,2** млн рублей

Внешние затраты

Распределение внутренних затрат по источникам финансирования (процентов)

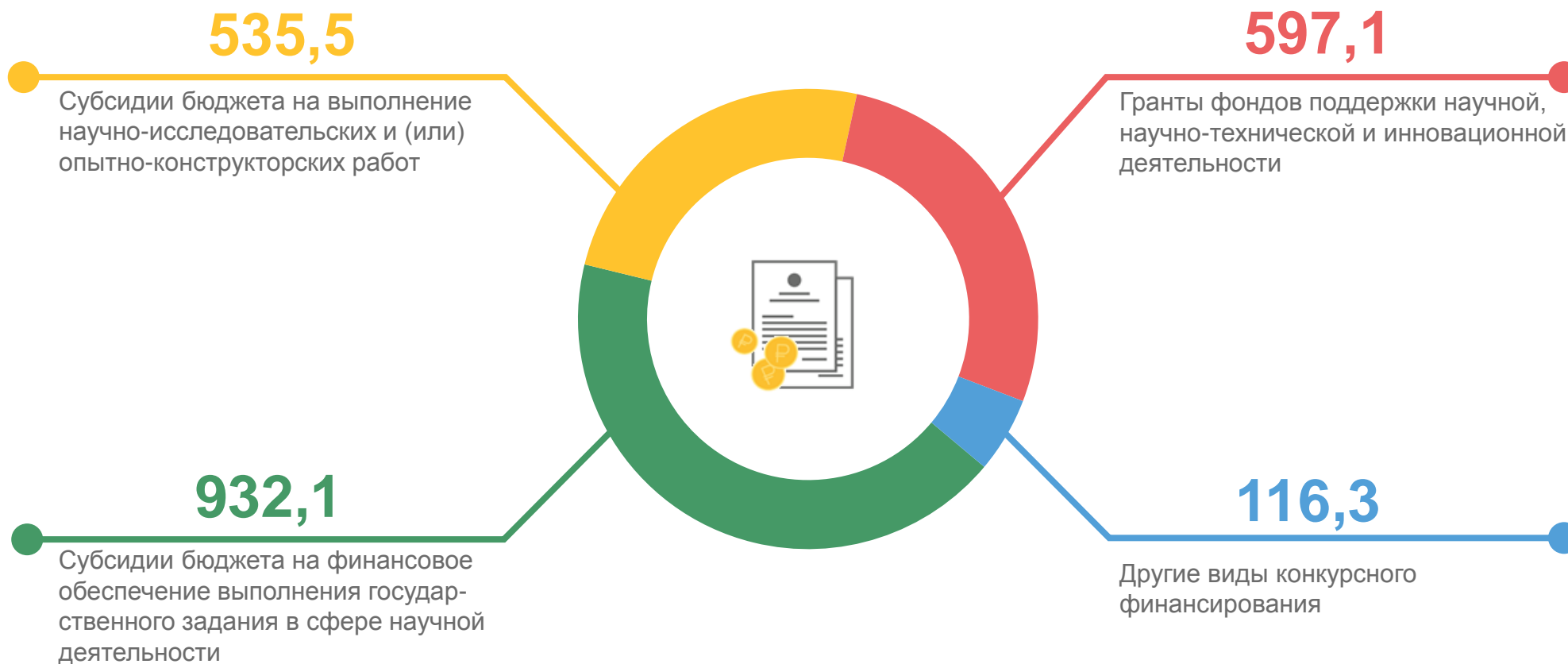
- Собственные средства
- Бюджетные средства (всех уровней)
- Средства предпринимательского сектора
- Средства фондов поддержки научной, научно-технической и инновационной деятельности
- Прочие источники





# ГРАНТЫ, СУБСИДИИ, КОНКУРСНОЕ ФИНАНСИРОВАНИЕ ИССЛЕДОВАНИЙ И РАЗРАБОТОК (млн рублей)

2021 год





# ВЫПОЛНЕННЫЙ ОБЪЁМ ОТДЕЛЬНЫХ ВИДОВ РАБОТ И УСЛУГ ОРГАНИЗАЦИЯМИ, ВЫПОЛНЯВШИМИ НАУЧНЫЕ ИССЛЕДОВАНИЯ И РАЗРАБОТКИ

2021 год



**49 587,7** млн  
рублей

Выполнено работ, услуг, произведено  
товаров - всего

из них:



**39 950,0** млн  
рублей

выполнено собственными силами

Распределение выполненного объема работ и услуг  
по видам (процентов)







# ИННОВАЦИОННАЯ АКТИВНОСТЬ ОРГАНИЗАЦИЙ

(в % к общему числу обследованных организаций)

2021 год



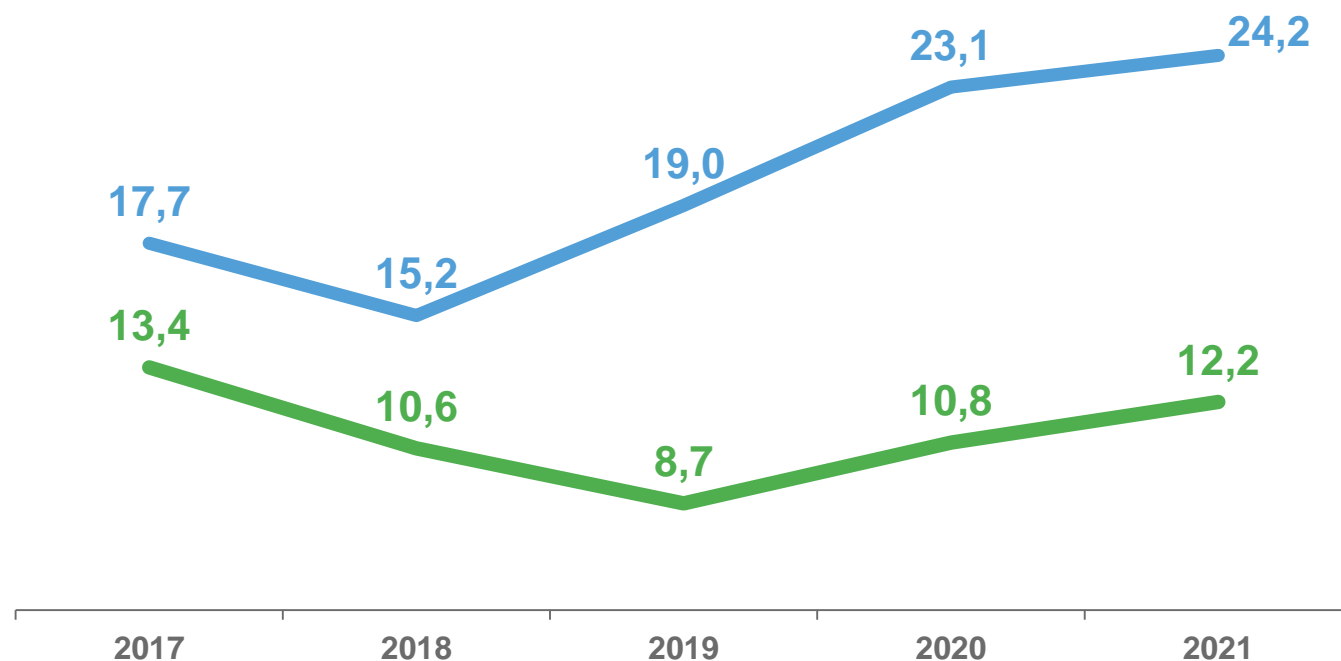
12,2

Уровень инновационной активности организаций



24,2

Удельный вес организаций, осуществляющих технологические инновации



Уровень инновационной активности



Удельный вес организаций, осуществляющих технологические инновации



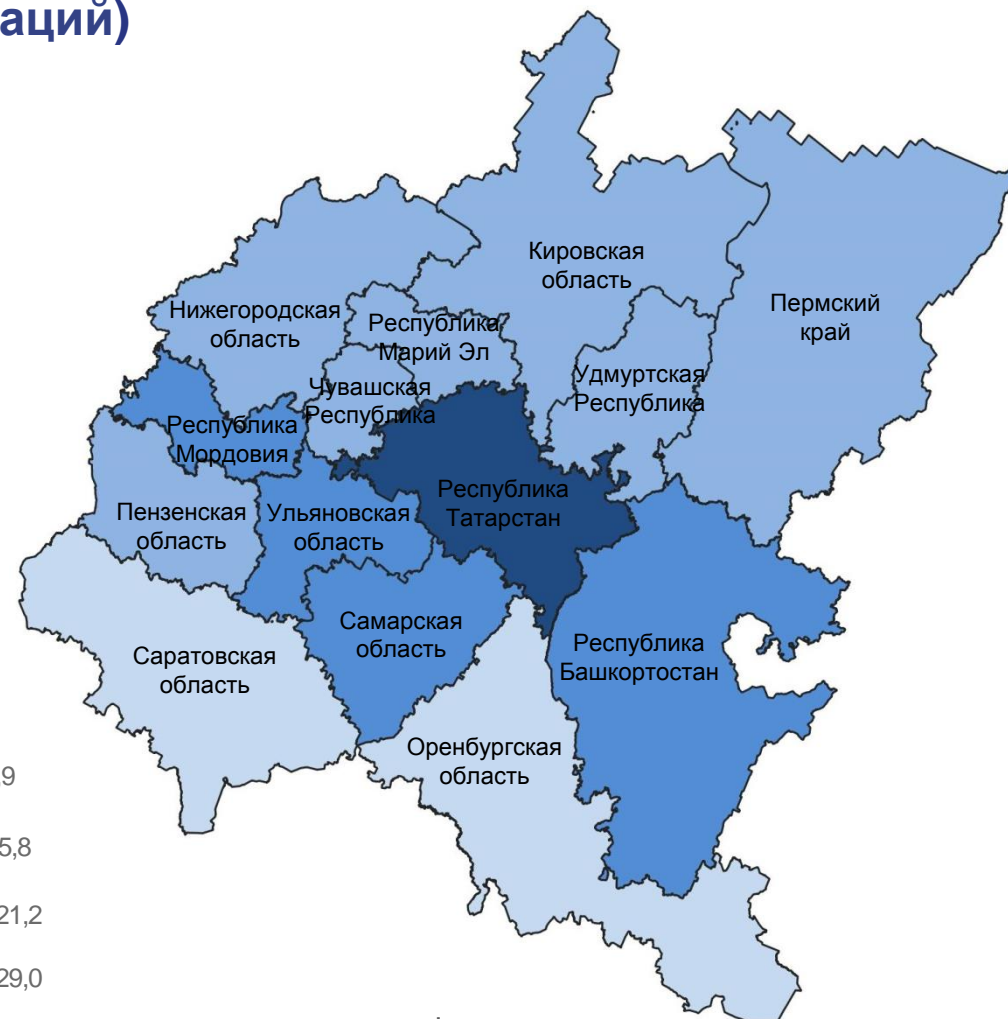
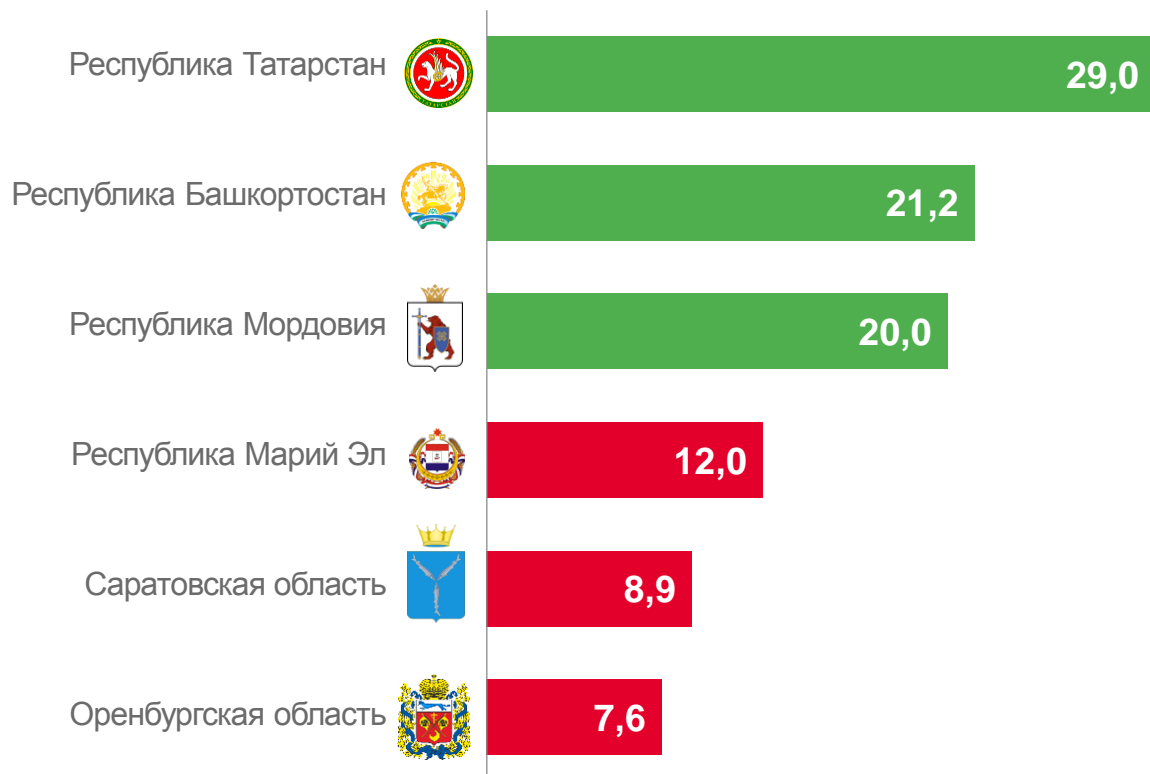


# УРОВЕНЬ ИННОВАЦИОННОЙ АКТИВНОСТИ ОРГАНИЗАЦИЙ ПРИВОЛЖСКОГО ФЕДЕРАЛЬНОГО ОКРУГА

(в % к общему числу обследованных организаций)

2021 год

Регионы Приволжского федерального округа с наибольшими и наименьшими значениями показателя





# ОБЪЕМ ОТГРУЖЕННЫХ ИННОВАЦИОННЫХ ТОВАРОВ, РАБОТ, УСЛУГ (млн рублей)

2021 год



**90 236,6**

Объем инновационных товаров, работ, услуг

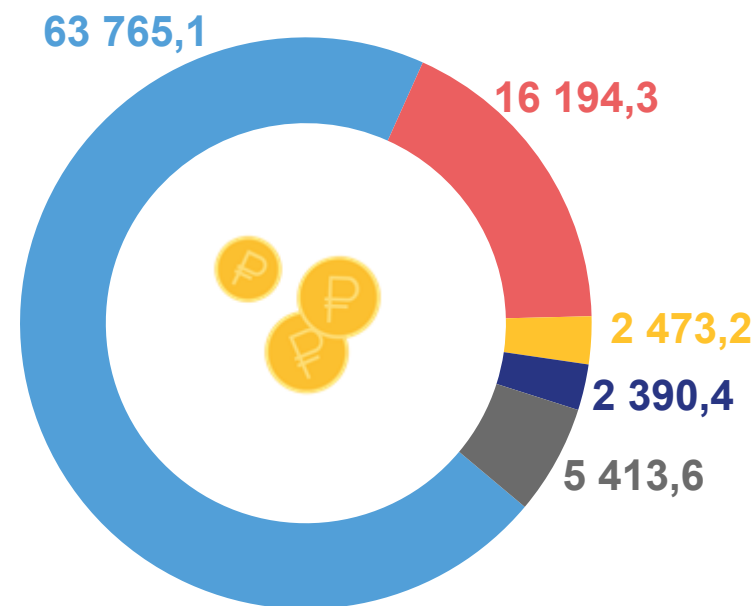


**4,4%**

Доля инновационных товаров, работ, услуг в общем объеме отгруженных товаров, работ, услуг

## Распределение инновационных товаров, работ и услуг по видам экономической деятельности организаций

- Промышленное производство
- Научные исследования и разработки
- Деятельность в сфере телекоммуникаций
- Разработка компьютерного программного обеспечения, консультационные услуги в данной области и другие сопутствующие услуги
- Другие виды экономической деятельности





# ЗАТРАТЫ ОРГАНИЗАЦИЙ НА ИННОВАЦИОННУЮ ДЕЯТЕЛЬНОСТЬ

2021 год



**54 866,4** млн рублей

Затраты – всего

в том числе на:



**31 017,6** млн рублей

продуктовые инновации



**23 848,8** млн рублей

процессные инновации

Распределение затрат по видам инновационной деятельности (процентов)

